

令和6年度 募集要項

掲載内容と添付書類のご案内

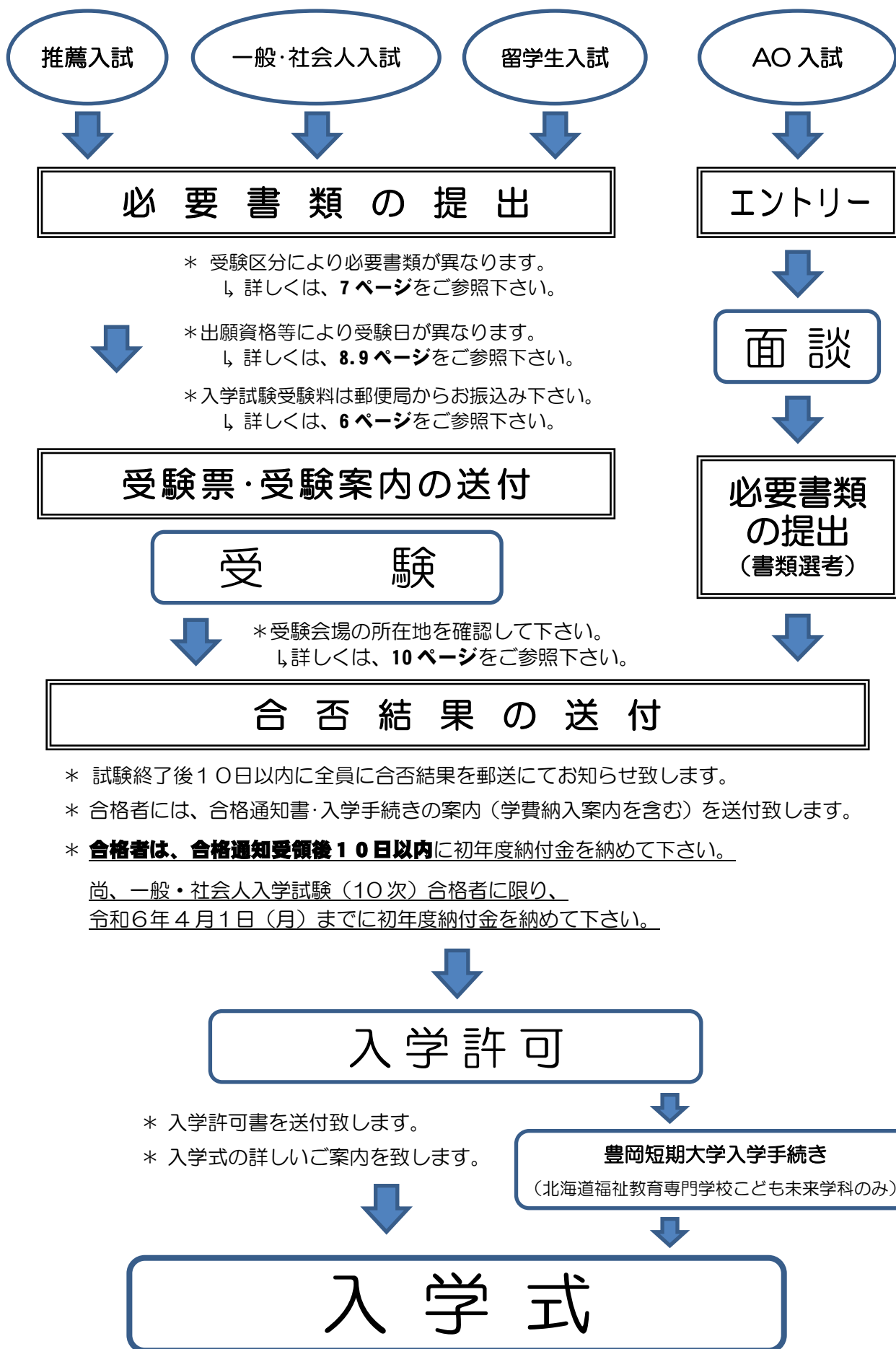
入学までのフローチャート	1
■ 学校及び学科別募集要項（定員・受験資格・納付金など）	
・北海道福祉教育専門学校	
職業実践専門課程 自立支援介護福祉学科（2年制）	2
職業実践専門課程 こども未来学科 2年課程幼児専攻コース（2年制）	3
・北斗文化学園インターナショナル調理技術専門学校	
専門課程 調理師学科（1年制）	4
専攻科 プロフェッショナル・コース（1年制）	5
■ 両校共通事項	
出願時の注意事項	6
出願に必要な書類	7
推薦入学試験（入試日程表・選考方法・試験時間割）	8
AO入学試験について	8
一般・社会人入学試験（入試日程表・選考方法・試験時間割）	9
試験会場までの案内図	10
受験時の注意事項	11
教育ローン・奨学金制度等について	11
その他	12
入学生のための住居等について	12
住居等の紹介お申込書	12
■ 教育訓練に関する事項	
教育訓練給付金制度について	13
教育訓練支援給付金制度について	13

受験応募関係書類様式

- ◆ 出願書類チェックリスト
- ◆ 入学願書（様式1）
- ◆ 推薦書（様式2）
- ◆ 受験票

学校法人 北斗文化学園
北海道福祉教育専門学校
北斗文化学園インターナショナル調理技術専門学校

入学までのフローチャート



◆ 北海道福祉教育専門学校

職業実践専門課程 自立支援介護福祉学科

(2年課程 男・女40名)

■ 取得資格等

- 介護福祉士（国家試験受験資格）※
- 社会福祉主事（任用資格）
- 専門士称号（教育・福祉関係分野）〈文部科学省 文部科学大臣公示〉

※介護福祉士（国家試験受験資格）については、卒業後5年間、①「連続して実務に従事する事」又はこの間に②「国家試験を受験し合格する事」のいずれかを満たす事で6年目以降も介護福祉士資格を保持できます。（今後更に改正となる場合もあります）

■ 受験内容等

	推薦入学試験	一般入学・社会人入学試験	留学生入学試験
受験資格	令和6年3月高等学校卒業見込の方で、在籍高等学校長の推薦（評定平均3.3以上）が得られる方。	① 一般入学試験受験者は、高等学校を卒業（見込）以上、またはこれと同等以上の学力を有する方。 ② 社会人入学試験受験者は、高等学校を卒業された方、またはこれと同等以上の学力を有する方。	① 母国において通常の課程による12年以上の学校教育を修了した方。 ② 日本語能力試験 N2 以上であること。もしくは、半年以上日本語学校（政府による告示を受けている学校）で学んでいること。
選考方法	書類選考・適性検査・面接（面接についてはグループ面接を行うことがあります。）	書類選考・適性検査・小論文・面接（面接についてはグループ面接を行うことがあります。）	書類選考・適性検査・小論文・面接（面接についてはグループ面接を行うことがあります。）
試験日及び合否発表	本要項 8 ページの「入試日程表」をご参照下さい。	本要項 9 ページの「入試日程表」をご参照下さい。	本要項 9 ページの「入試日程表」をご参照下さい。
必要書類	本要項 7 ページの「出願に必要な書類」をご参照下さい。	本要項 7 ページの「出願に必要な書類」をご参照下さい。	本要項 7 ページの「出願に必要な書類」をご参照下さい。
試験会場	本校会場・苫小牧会場 本要項 8 ページの「入試日程表」及び 10 ページの「試験会場までの案内図」をご参照下さい。	本校会場・苫小牧会場 本要項 9 ページの「入試日程表」及び 10 ページの「試験会場までの案内図」をご参照下さい。	本校会場 本要項 9 ページの「入試日程表」及び 10 ページの「試験会場までの案内図」をご参照下さい。

■ 学校納付金

	初年度	2年次
入学金	200,000円	—
授業料	600,000円	600,000円
実習費	200,000円	200,000円
教育機材維持費	150,000円	150,000円
合計	1,150,000円	950,000円

※ 上記の他に教科書代・実習着代・学生諸費・暖房費が必要です。
（過年度卒業生実績 2年間合計額 304,600円）

※ 授業料（年額600,000円）のみ、前期・後期の分納が可能です。

◆ 北海道福祉教育専門学校

職業実践専門課程 ことも未来学科 2年課程幼児専攻コース
(2年課程 男・女50名)

■ 取得資格等

- 保育士（国家資格）
- 幼稚園教諭二種免許状 ※
- 社会福祉主事（任用資格）※
- 専門士称号（教育・福祉関係分野）〈文部科学省 文部科学大臣公示〉
- 短期大学士 ※
※豊岡短期大学通信教育部ことも学科学習サポート校として取得

■ 受験内容等

	推薦入学試験	一般入学・社会人入学試験	留学生入学試験
受験資格	令和6年3月高等学校卒業見込の方で、在籍高等学校長の推薦（評定平均3.3以上）が得られる方。	① 一般入学試験受験者は、高等学校を卒業（見込）以上、またはこれと同等以上の学力を有する方。 ② 社会人入学試験受験者は、高等学校を卒業された方、またはこれと同等以上の学力を有する方。	① 母国において通常の課程による12年以上の学校教育を修了した方。 ② 日本語能力試験 N2 以上であること。もしくは、半年以上日本語学校（政府による告示を受けている学校）で学んでいること。
選考方法	書類選考・適性検査・面接（面接についてはグループ面接を行うことがあります。）	書類選考・適性検査・小論文・面接（面接についてはグループ面接を行うことがあります。）	書類選考・適性検査・小論文・面接（面接についてはグループ面接を行うことがあります。）
試験日及び合否発表	本要項 8 ページの「入試日程表」をご参照下さい。	本要項 9 ページの「入試日程表」をご参照下さい。	本要項 9 ページの「入試日程表」をご参照下さい。
必要書類	本要項 7 ページの「出願に必要な書類」をご参照下さい。	本要項 7 ページの「出願に必要な書類」をご参照下さい。	本要項 7 ページの「出願に必要な書類」をご参照下さい。
試験会場	本校会場・苫小牧会場 本要項 8 ページの「入試日程表」及び 10 ページの「試験会場までの案内図」をご参照下さい。	本校会場・苫小牧会場 本要項 9 ページの「入試日程表」及び 10 ページの「試験会場までの案内図」をご参照下さい。	本校会場 本要項 9 ページの「入試日程表」及び 10 ページの「試験会場までの案内図」をご参照下さい。

■ 学校納付金

	初年度	2年次
入学金	200,000円	—
授業料	650,000円	650,000円
実習費	150,000円	150,000円
教育機材維持費	150,000円	150,000円
合計	1,150,000円	950,000円

- ※ 上記の他に教科書代・学生諸費・暖房費が必要です。
(過年度卒業生実績 2年間合計額 273,700円)
- ※ 授業料(年額650,000円)のみ、前期・後期の分納が可能です。
- ※ 短期大学併修費用は上記に含まれます。
(但し、短期大学履修費変更により変動する可能性があります。)

◆ 北斗文化学園インターナショナル調理技術専門学校
専門課程 調理師学科
(1年課程 男・女 40名)

■ 取得資格等

- 調理師免許（国家資格）〈都道府県知事交付〉
- 専門調理師・調理技能士学科試験免除資格〈厚生労働省 厚生労働大臣認定〉

■ 受験内容等

	推薦入学試験	一般入学・社会人入学試験	留学生入学試験
受験資格	令和6年3月高等学校卒業見込の方で、在籍高等学校長の推薦（評定平均 3.0以上）が得られる方。	① 一般入学試験受験者は、高等学校を卒業（見込）以上、またはこれと同等以上の学力を有する方。 ② 社会人入学試験受験者は、高等学校を卒業された方、またはこれと同等以上の学力を有する方。	① 母国において通常の課程による12年以上の学校教育を修了した方。 ② 日本語能力試験 N2 以上であること。もしくは、半年以上日本語学校（政府による告示を受けている学校）で学んでいること。
選考方法	書類選考・適性検査・面接（面接についてはグループ面接を行うことがあります。）	書類選考・適性検査・小論文・面接（面接についてはグループ面接を行うことがあります。）	書類選考・適性検査・小論文・面接（面接についてはグループ面接を行うことがあります。）
試験日及び合否発表	本要項 8 ページの「入試日程表」をご参照下さい。	本要項 9 ページの「入試日程表」をご参照下さい。	本要項 9 ページの「入試日程表」をご参照下さい。
必要書類	本要項 7 ページの「出願に必要な書類」をご参照下さい。	本要項 7 ページの「出願に必要な書類」をご参照下さい。	本要項 7 ページの「出願に必要な書類」をご参照下さい。
試験会場	本校会場・苫小牧会場 本要項 8 ページの「入試日程表」及び 10 ページの「試験会場までの案内図」をご参照下さい。	本校会場・苫小牧会場 本要項 9 ページの「入試日程表」及び 10 ページの「試験会場までの案内図」をご参照下さい。	本校会場 本要項 9 ページの「入試日程表」及び 10 ページの「試験会場までの案内図」をご参照下さい。

■ 学校納付金

入学金	100,000 円
授業料	600,000 円
実習費	300,000 円
教育機材維持費	150,000 円
合計	1,150,000 円

※ 上記の他に教科書代・白衣代・調理道具代・学生諸費・暖房費が必要です。
 （過年度卒業生実績 340,300 円）

※ 授業料（年額 600,000 円）のみ、前期・後期の分納が可能です。

◆ 北斗文化学園インターナショナル調理技術専門学校
専攻科 プロフェッショナル・コース
 (1年課程 男・女40名)

■ 受験内容等

	推薦入学試験	一般入学・社会人入学試験	留学生入学試験
受験資格	調理師免許を取得（見込）の方。	調理師免許を取得（見込）の方。	① 日本の調理師免許を取得（見込）の方。 ② 日本語能力試験 N2 以上であること。もしくは、半年以上日本語学校（政府による告示を受けている学校）で学んでいること。
選考方法	書類選考・適性検査・面接（面接についてはグループ面接を行うことがあります。）	書類選考・適性検査・小論文・面接（面接についてはグループ面接を行うことがあります。）	書類選考・適性検査・小論文・面接（面接についてはグループ面接を行うことがあります。）
試験日 及び 合否発表	本要項 8 ページの「入試日程表」をご参照下さい。	本要項 9 ページの「入試日程表」をご参照下さい。	本要項 9 ページの「入試日程表」をご参照下さい。
必要書類	本要項 7 ページの「出願に必要な書類」をご参照下さい。	本要項 7 ページの「出願に必要な書類」をご参照下さい。	本要項 7 ページの「出願に必要な書類」をご参照下さい。
試験会場	本校会場・苫小牧会場 本要項 8 ページの「入試日程表」及び 10 ページの「試験会場までの案内図」をご参照下さい。	本校会場・苫小牧会場 本要項 9 ページの「入試日程表」及び 10 ページの「試験会場までの案内図」をご参照下さい。	本校会場 本要項 9 ページの「入試日程表」及び 10 ページの「試験会場までの案内図」をご参照下さい。

■ 学校納付金

入学金	100,000 円
授業料	600,000 円
実習費	300,000 円
教育機材維持費	150,000 円
合計	1,150,000 円

- ※ 上記の他に教科書代・白衣代・調理道具代・学生諸費・暖房費が必要です。
(過年度卒業生実績 171,380 円)
- ※ 授業料（年額 600,000 円）のみ、前期・後期の分納が可能です。
- ※ 本校専門課程調理師学科を卒業した者は、入学金が免除されます。

■ 出願時の注意事項（両校共通）

必ずお読み下さい

- ① 入学願書・受験票は、本校所定のものを使用して下さい。
- ② 入学願書を提出の際は、出願書類送付用の封筒を使用し、郵送の場合簡易書留で郵送して下さい。
- ③ 入学願書を郵送する場合は、受付最終日までに必着となるよう提出して下さい。
また、本校窓口で直接入学願書を提出する場合には、受付最終日の午後4時までとなっております（期日後に到着をした書類については一切受付を行いませんのでご注意願います）。
- ④ 入学試験受験料 20,000 円の払込手続きは、所定の払込用紙を使用し、郵便局で手続きを行って下さい（本校窓口での現金の受付は一切行っておりません）。
入学試験受験料の振り込み後、「振替払込受付証明書（お客様用）」を郵便局の振り込み日付印が押されていることをご確認の上、受験票の「振替払込受付証明書貼付欄」に貼り、入学願書等と併せて郵送して下さい。
- ⑤ 入学試験受験料並びに出願書類は、受付後は一切返還を致しません。
- ⑥ 入学願書・受験票等の提出に必要な書類は、黒色のボールペンまたは、インクを使用し、略字、省略記号等を使用せず楷書で正確に記入して下さい。
- ⑦ 証明写真は合計 3 枚必要となります。①（縦 4 cm×横 3 cm）2 枚はそれぞれ願書・受験票にのり付けをして下さい。②（縦 3 cm×横 2.4 cm）1 枚は同封して下さい。（AO 入学試験受験者は受験票不要のため①、②それぞれ 1 枚になります）
- ⑧ 高等学校卒業程度認定試験（旧 大学入学資格検定）合格者は、合格証明書のコピーを提出して下さい。
- ⑨ 入試結果送付用封筒には、所定の欄に、ご自分の住所・氏名を記入して下さい。また、受験票には 323 円分、入試結果送付用封筒には 664 円分の切手を貼って下さい。
- ⑩ 入学試験を 2 回以上受ける場合には、それぞれ出願書類・入学試験受験料が必要となります。
- ⑪ 入学願書等、出願書類に虚偽があった場合、合格通知送付後であっても、合格を取り消します。

■ 出願に必要な書類（両校共通）

区 分	推薦入学	一般入学	社会人入学	A O 入学
出願書類チェックリスト	○	○	○	○
入 学 願 書	○	○	○	○
受 験 票	○	○	○	—
高等学校調査書（票）	○	○	—	○
高等学校卒業（見込）証明書	○	○	○	○
推 薦 書	○	—	—	—
証 明 写 真	○ (4x3cm 2枚) (3x2.4cm 1枚)	○ (4x3cm 2枚) (3x2.4cm 1枚)	○ (4x3cm 2枚) (3x2.4cm 1枚)	○ (4x3cm 1枚) (3x2.4cm 1枚)
入学試験受験料払込証明書	○	○	○	○
入試結果送付用封筒	○	○	○	○

※ 高校卒業後に大学・短期大学・専門学校等を卒業された方（卒業見込みを含む）は、上記書類に加え、出身校を卒業した証明書（卒業見込み証明書）等も提出して下さい。

※ 専攻科プロフェッショナル・コースの入学試験を受けられる方は、上記書類に加え、調理師免許証の写し又は取得見込証明書も提出して下さい。

■ 留学生 出願に必要な書類（両校共通）

- ・ 入学願書
- ・ 受験票
- ・ 母国での最終学歴の卒業証明書（コピー可）及びその日本語訳
- ・ 日本語学校推薦書
- ・ 日本語学校の修了（見込）証明書
- ・ 日本語学校の出席及び成績証明書
- ・ 日本語能力を証明する資料 ※取得者のみ
- ・ パスポートのコピー
- ・ 在留カードのコピー
- ・ 通帳のコピー（最新の3ヵ月）
- ・ 経費支弁を証明する資料 適宜（詳細についてはお問い合わせください）
- ・ 証明写真① 4x3cm 2枚（入学願書・受験票に貼付してください）
- ・ 証明写真② 3x2.4cm 1枚
- ・ 入学試験受験料払込証明書
- ・ 入試結果送付用封筒
- ・ 留学生出願書類チェックリスト

※ 在留資格更新及び変更手続きが発生する場合、上記以外の証明書等の関係書類を提出していただく事があります。

推薦入学試験 (10/1より受付)

入試日程表

	願書締切日	試験日・会場	合否結果発送日
1次	令和5年10月3日(火)	令和5年10月7日(土)	令和5年10月12日(木)
2次	令和5年10月17日(火)	令和5年10月21日(土)	令和5年10月26日(木)
3次	令和5年11月14日(火)	令和5年11月18日(土)	令和5年11月23日(木)
4次	令和5年11月28日(火)	令和5年12月2日(土)	令和5年12月7日(木)

※推薦1次のみ、インターナショナル調理技術専門学校入学試験も北海道福祉教育専門学校会場で行います。

■ 選考方法・試験時間割

選考方法	時間割
書類選考	・出願時に行われます
適性検査	・本校会場 AM9:30 ~ AM9:45
	・苫小牧会場 AM10:15 ~ AM10:30
面接	・本校会場 AM9:55 ~
	・苫小牧会場 AM10:40 ~

- 注意
 - * 受験者によって面接時間が変更となる場合があります。
 - * 面接に関しては、グループ面接を行うことがあります。
 - * 受験時の注意事項(11ページ)をお読み下さい。
 - * 試験終了後10日以内に全員に合否結果を郵送にてお知らせ致します。
 - * 合格者には、合格通知書・入学手続きの案内(学費納入案内を含む)を送付致します。
 - * 合格者は、合格通知受領後10日以内に初年度納付金を納めて下さい。

AO入学試験について

AO入学試験は、推薦入学と異なり、入学希望者自身が直接エントリーする事ができる制度で、面談を通じて入学希望者の職業に対する考え方を確認し、学校が求める学生像と照らし合わせながら、多様な角度から選考を行うものです。

他の入学試験を利用する場合と比較して方向性が定まる時期が早いため、マネープラン等に余裕が持てる可能性があります。

将来、「福祉のプロ・幼児教育のプロ・調理のプロ」を目指す皆さんからの、エントリーをお待ちしております。

◆ エントリー要件

高等学校を卒業した方及び令和6年3月卒業見込みの方、その他の高等学校卒業程度認定試験(旧 大学入学資格検定)に合格した方。

※高等学校を令和6年3月卒業見込みの方は、高等学校の担任または進路指導部の先生にエントリーについての承認を得ている事が条件となります。

◆ 資料請求について

AO入学試験の受験をご希望の方は、以下に掲載の入試・就職広報室まで資料請求をお願い致します。

資料請求先：

北海道福祉教育専門学校
入試・就職広報室

Tel (0143) 22-5005

北斗文化学園インターナショナル調理技術専門学校
入試・就職広報室

Tel (0143) 25-2288

一般・社会人・留学生入学試験 (10/1より受付)

入試日程表

	願 書 締 切 日	試 験 日 ・ 会 場	合 否 結 果 発 送 日
1次	令和5年10月10日(火)	令和5年10月14日(土)	令和5年10月19日(木)
2次	令和5年10月17日(火)	令和5年10月21日(土)	令和5年10月26日(木)
3次	令和5年11月14日(火)	令和5年11月18日(土)	令和5年11月23日(木)
4次	令和5年11月28日(火)	令和5年12月2日(土)	令和5年12月7日(木)
5次	令和5年12月12日(火)	令和5年12月16日(土)	令和5年12月21日(木)
6次	令和6年1月9日(火)	令和6年1月13日(土)	令和6年1月18日(木)
7次	令和6年1月23日(火)	令和6年1月27日(土)	令和6年2月1日(木)
8次	令和6年2月6日(火)	令和6年2月10日(土)	令和6年2月15日(木)
9次	令和6年2月27日(火)	令和6年3月2日(土)	令和6年3月7日(木)
10次	令和6年3月19日(水)	令和6年3月23日(土)	令和6年3月27日(水)

*6次～10次の期間においては、随時試験日を設定することも可能です。
詳細はお問い合わせください。

■ 選考方法・試験時間割

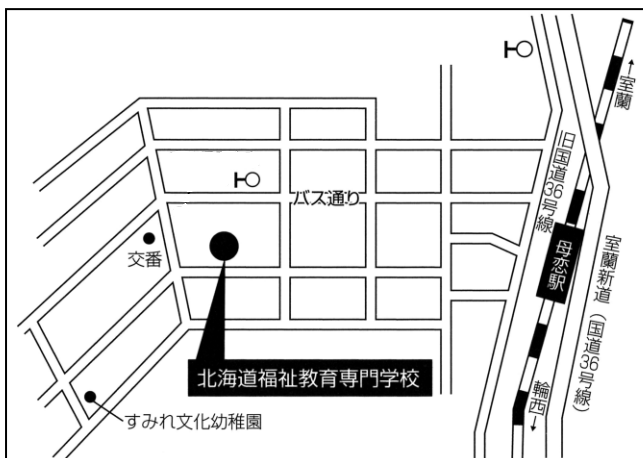
選考方法	時 間 割
書類選考	・出願時に行われます
適性検査	・本校会場 AM9:30～AM9:45
	・苫小牧会場 AM10:15～AM10:30
小論文	・本校会場 AM9:55～AM10:55
	・苫小牧会場 AM10:40～AM11:40
面接	・本校会場 AM11:00～
	・苫小牧会場 AM11:45～

- 注意
 - * 受験者によって面接時間が変更となる場合があります。
 - * 面接に関しては、グループ面接を行うことがあります。
 - * 受験時の注意事項(11ページ)をお読み下さい。
 - * 試験終了後10日以内に全員に合否結果を郵送にてお知らせ致します。
 - * 合格者には、合格通知書・入学手続きの案内(学費納入案内を含む)を送付致します。
 - * **合格者は、合格通知受領後10日以内に初年度納付金を納めて下さい。**
 - ※ 一般・社会人入学試験〈10次〉合格者につきましては、
令和6年4月1日(月)までに初年度納付金を納めて下さい。

■ 試験会場までの案内図

[本校会場]

北海道福祉教育専門学校



〒051-0004
北海道室蘭市母恋北町1丁目5番11号
Tel (0143) 22-7711 (代表)

北斗文化学園インターナショナル調理技術専門学校



〒051-0012
北海道室蘭市山手町1丁目11番34号
Tel (0143) 25-2211 (代表)

[苫小牧会場]

北斗文化アカデミー苫小牧



〒053-0022
北海道苫小牧市表町5丁目5番8号
北星ビル5F 北斗文化アカデミー苫小牧
Tel (0144) 61-1211 (代表)

■ 受験時の注意事項

◆ 注意事項

- ① 試験会場には適性検査開始 15 分前までに着席して下さい。
- ② 試験開始 10 分前より日程説明があります。
- ③ 小論文のテーマは当日係員より指示があります（一般・社会人・留学生のみ対象）。
- ④ 昼休み時間は当日係員より指示があります。
- ⑤ 上履き、スリッパ等持参して下さい（本校会場受験者のみ対象）。
- ⑥ 父母の付き添いをご遠慮下さい。
- ⑦ 試験当日、本校とは無関係に「合否電報」を扱う者があるかもしれませんが、本校では受験者全員に合否結果を送付致しますので、「合否電報」を申し込む必要はありません。
- ⑧ その他、入試についての不明なことは、各校入試事務局までお問い合わせ下さい。

■ 教育ローン・奨学金制度等について

- ① 本校は、学校法人立で、北海道知事認可の専修学校ですので、各銀行、日本政策金融公庫、信用金庫各社から教育ローンを受けることができます。
（融資の際には合格通知を各金融機関に提出する必要があります）
- ② 公益財団法人室蘭・南条育英会、独立行政法人日本学生支援機構、社団法人生命保険協会介護福祉士養成奨学金制度、各地方公共機関による奨学金制度もあります。
（昨年度実績）
※ 学科により受けられない奨学金があります。
- ③ 近隣の社会福祉法人等との連携・協力に伴う給付型の修学資金制度（一部貸付型制度あり）もあります。
- ④ 上記の各種奨学金制度のほかに教育ローンを斡旋紹介させて頂くことも可能ですので、必要に応じてご相談下さい。
- ⑤ 北海道福祉教育専門学校では、推薦入学合格者から特待生として入学金から、100,000 円免除されることがあります。
- ⑥ 北斗文化学園インターナショナル調理技術専門学校では、専門課程調理師学科の推薦入学合格者は特待生として入学金から 50,000 円免除されます。専攻科プロフェッショナル・コースの推薦入学合格者のうち、成績が優秀と認められた者は入学金から 50,000 円が免除される場合があります。

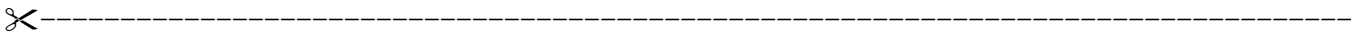
■ そ の 他

◆ 入学辞退・返金等

- ① 入学手続き完了後の入学辞退は、原則として認めませんが、やむを得ない理由により入学辞退をする場合には、3月31日迄に「入学辞退」の理由を明記した文書を提出することにより入学金以外の授業料等の学校納付金については返金致します。(但し、こども未来学科短期大学履修費に係る納入済み校納金については返金できません。)
尚、4月1日以降に入学を辞退した場合、返金できませんのでご注意願います。
- ② 異なる会場(複数)での受験は可能です。この場合、それぞれ出願書類・入学試験受験料が必要となります。

■ 入学生のための住居等について

- ◆ 入学後、住居を必要とされる方には、徒歩で通学が可能な距離に所在するマンション等を斡旋またはご紹介をすることが出来ます。
 - ※ 北海道福祉教育専門学校
入試・就職広報室：Tel (0143) 22-5005
 - ※ 北斗文化学園インターナショナル調理技術専門学校
入試・就職広報室：Tel (0143) 25-2288



■ 住居等の紹介お申込書

(自立支援介護福祉) (こども未来) (調理師) 学科				年 月 日		
フリガナ		印	生年月日	昭和 平成	年 月 日	生(満 歳)
本人氏名						
本人現住所	〒			在宅の時間帯()時~()時 電話番号		
フリガナ		印	職業			
保護者氏名			会社名			
保護者住所	〒			在宅の時間帯()時~()時 電話番号		
希望の施設 (□に✓印をつけて下さい)	<input type="checkbox"/> アパート <input type="checkbox"/> マンション <input type="checkbox"/> その他		●その他、ご希望条件等がありましたらお書き下さい。 _____ _____ _____ _____			

※ご希望の方は、お早めにお申し込み下さい。
 ※物件のご案内をする為、比較的在宅している時間帯をご記入下さい。

■ 教育訓練給付金制度について

(北海道福祉教育専門学校 自立支援介護福祉学科のみ)

- ◆ 「教育訓練給付金制度」とは、働く人の中長期的なキャリア形成を支援し、再就職の促進を図る雇用保険の給付制度です。厚生労働大臣の指定する専門実践教育訓練（講座）を受講し修了した場合、支払った教育訓練経費の一定の割合額（上限あり）をハローワークから支給する制度です。
- ◆ 北海道福祉教育専門学校の〔自立支援介護福祉学科〕は、専門実践教育訓練講座の指定を受けた学科ですので、「一定の条件を満たす雇用保険の一般被保険者（在職者）、または一般被保険者であった方（離職者）」が対象です。支給額は、入学金と受講料等（授業料他教育に必要と認められた費用）で支払った額の50%～70%を給付します（上限あり）。詳しくは最寄りのハローワークまたは学校までお問い合わせください。

■ 教育訓練支援給付金制度について

(北海道福祉教育専門学校 自立支援介護福祉学科のみ)

- ◆ 「教育訓練支援給付金制度」とは、専門実践教育訓練の教育訓練給付金（上記制度を利用される方）を受給される方で、一定の要件を満たした方が失業状態にある場合に、訓練受講をさらに支援するため、雇用保険の基本手当の半額に相当する額をハローワークから支給する制度です。詳しくは最寄りのハローワークへお問い合わせください。



出願書類チェックリスト

各受験区分の提出する書類を確認の上、□にチェックし、
下記の順番に並べて受付最終日まで**に必着**となるよう提出して下さい。

※ 社会人入学希望される方で、高校卒業後に大学・短期大学・専門学校等を卒業された方(卒業見込みを含む)は、出身校を卒業した証明書(卒業見込み証明書)等も提出して下さい。

推 薦 入 学	
1.	<input type="checkbox"/> 出願書類チェックリスト
2.	<input type="checkbox"/> 入学願書
3.	<input type="checkbox"/> 受験票
4.	<input type="checkbox"/> 高等学校調査書(票)
5.	<input type="checkbox"/> 高等学校卒業見込証明書
6.	<input type="checkbox"/> 推薦書
7.	<input type="checkbox"/> 証明写真① 4x3cm(2枚)
8.	<input type="checkbox"/> 証明写真② 3x2.4cm(1枚)
9.	<input type="checkbox"/> 入学試験受験料払込証明書
10.	<input type="checkbox"/> 入試結果送付用封筒

一 般 入 学	
1.	<input type="checkbox"/> 出願書類チェックリスト
2.	<input type="checkbox"/> 入学願書
3.	<input type="checkbox"/> 受験票
4.	<input type="checkbox"/> 高等学校調査書(票)
5.	<input type="checkbox"/> 高等学校卒業見込証明書
6.	<input type="checkbox"/> 証明写真① 4x3cm(2枚)
7.	<input type="checkbox"/> 証明写真② 3x2.4cm(1枚)
8.	<input type="checkbox"/> 入学試験受験料払込証明書
9.	<input type="checkbox"/> 入試結果送付用封筒

A O 入 学	
1.	<input type="checkbox"/> 出願書類チェックリスト
2.	<input type="checkbox"/> 入学願書
3.	<input type="checkbox"/> 高等学校調査書(票)
4.	<input type="checkbox"/> 高等学校卒業(見込)証明書
5.	<input type="checkbox"/> 証明写真① 4x3cm(1枚)
6.	<input type="checkbox"/> 証明写真② 3x2.4cm(1枚)
7.	<input type="checkbox"/> 入学試験受験料払込証明書
8.	<input type="checkbox"/> 入試結果送付用封筒
9.	<input type="checkbox"/> AO入学試験結果通知書

社 会 人 入 学	
1.	<input type="checkbox"/> 出願書類チェックリスト
2.	<input type="checkbox"/> 入学願書
3.	<input type="checkbox"/> 受験票
4.	<input type="checkbox"/> 高等学校卒業証明書
5.	<input type="checkbox"/> 証明写真① 4x3cm(2枚)
6.	<input type="checkbox"/> 証明写真② 3x2.4cm(1枚)
7.	<input type="checkbox"/> 入学試験受験料払込証明書
8.	<input type="checkbox"/> 入試結果送付用封筒
9.	<input type="checkbox"/> 大学等の卒業(見込み)証明書



留学生 出願書類チェックリスト

各受験区分の提出する書類を確認の上□にチェックし、
下記の順番に並べて受付最終日までに必着となるよう提出して下さい。

1.	<input type="checkbox"/>	出願書類チェックリスト
2.	<input type="checkbox"/>	入学願書
3.	<input type="checkbox"/>	受験票
4.	<input type="checkbox"/>	母国での最終学歴証明書(コピー可)及びその日本語訳
5.	<input type="checkbox"/>	日本語学校推薦書
6.	<input type="checkbox"/>	日本語学校の修了(見込)証明書
7.	<input type="checkbox"/>	日本語学校の出席および成績証明書
8.	<input type="checkbox"/>	日本語能力を証明する資料 ※取得者のみ
9.	<input type="checkbox"/>	パスポートのコピー
10.	<input type="checkbox"/>	在留カードのコピー
11.	<input type="checkbox"/>	経費支弁を証明する資料 適宜
12.	<input type="checkbox"/>	通帳のコピー (最新の3ヵ月)
13.	<input type="checkbox"/>	証明写真 ① 4x3cm 2枚 (入学願書・受験票に貼付)
14.	<input type="checkbox"/>	証明写真 ② 3x2.4cm 1枚
15.	<input type="checkbox"/>	入学試験受験料払込証明書
16.	<input type="checkbox"/>	入試結果送付用封筒

受験志願者 _____

学校法人 北斗文化学園 設置専門学校 入学願書

学校法人 北斗文化学園
 北海道福祉教育専門学校 学校長 殿
 北斗文化学園インターナショナル調理技術専門学校 学校長 殿

※受験番号	
※受付年月日	

貴校に入学したく関係書類を添えて出願致します。

※上記は学校記入欄につき記入不要

年 月 日

出願校・学科	出願校・学科 ※□に✓印をつけて下さい	受験区分	受験期	第 次	希望受験会場
	・北海道福祉教育専門学校 <input type="checkbox"/> 職業実践専門課程 自立支援介護福祉学科 <input type="checkbox"/> 職業実践専門課程 こども未来学科 2年課程幼児専攻コース ・北斗文化学園インターナショナル調理技術専門学校 <input type="checkbox"/> 専門課程 調理師学科 <input type="checkbox"/> 専攻科 プロフェッショナル・コース				

受験志願者	フリガナ				男・女
	氏名				印
	生年月日	昭和 平成	年 月 日	生	(満 歳)
	現住所	〒 -			
	電話番号	()			

写真貼付欄
(縦 4cm × 横 3cm)

3ヶ月以内に撮影されたもの
(上半身・無背景・白黒・カラーともに可)

学歴	高校	高等学校	科	年 月 日	卒業見込・卒業
	その他	短大・大学	学部	年 月 日	卒業見込・卒業
勤務先	名称				
	所在地	〒 -			
※現在勤務されている方		電話番号 ()			
該当する番号に○をつけて下さい		① 自宅から通学する ② アパート・下宿の紹介を希望する ③ 自分でアパート等を探す ④ その他 ()			

保護者又は保証人	フリガナ				生年月日	本人との続柄
	氏名				年 月 日生	
	住所	〒 -				電話番号 ()
	学納金の請求先に○をつけて下さい	フリガナ			住所	〒 -
1. 保護者 2. 学生本人 3. その他 ※3. その他の場合のみ右欄をご記入下さい	氏名			住所	電話番号 ()	

※保護者又は保証人の印は必ず押して下さい。
 ※保護者・保証人に代わって学納金を納入する方がいる場合、該当者の記名押印が必要です。

※受験番号

※上記は学校記入欄につき記入不要

年 月 日

推 薦 書

学校法人北斗文化学園

- 北海道福祉教育専門学校 学校長 殿
 北斗文化学園インターナショナル調理技術専門学校 学校長 殿

※該当する口に✓を入れてご記入して下さい。

学校所在地

高等学校名

学校長名

印

下記の者は、貴校において学ぶ意欲を有し、貴校教育を受ける十分な素質を有すると認めますので推薦致します。

記

- 北海道福祉教育専門学校
 職業実践専門課程 自立支援介護福祉学科
 職業実践専門課程 こども未来学科 2年課程幼児専攻コース
- 北斗文化学園インターナショナル調理技術専門学校
 専門課程 調理師学科
 専攻科 プロフェッショナル・コース

フリガナ		平成 年 月 日生	男・女
生徒氏名			

生徒所見：

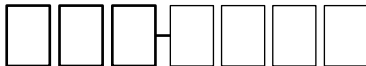
評価平均値

記載責任者

印



郵便はがき **速達**



323 円分
の切手を
貼付のこと

※
(住所)

※
(氏名)

※に住所・氏名を記入してください。

〒051-0004 室蘭市母恋北町 1-5-11

学校法人 北斗文化学園

北海道福祉教育専門学校

【自立支援介護福祉学科】入試係

(裏面受験票)

(切り取らないこと)

のりしろ

D.

学校法人 北斗文化学園

北海道福祉教育専門学校副票

【自立支援介護福祉学科】

振替払込受付証明書(お客様用)

(のり付) 貼付欄

郵便局にて入学試験受験料の払込
手続きが済んだら「郵便振替払込受付
証」(提出用)をこの欄へ貼り付けて
ください。

なお、上記証明書が貼られていない
場合、又「郵便振替払込受領証」(本
人保管)が貼ってある場合、および受
付局の受付印のない場合は入学願書
の受付は出来ないので十分注意して
ください。



郵便はがき **速達**



323 円分
の切手を
貼付のこと

※
(住所)

※
(氏名)

※に住所・氏名を記入してください。

〒051-0004 室蘭市母恋北町 1-5-11

学校法人 北斗文化学園

北海道福祉教育専門学校

【こども未来学科】入試係

(裏面受験票)

(切り取らないこと)

のりしろ

D.

学校法人 北斗文化学園

北海道福祉教育専門学校副票

【こども未来学科】

振替払込受付証明書(お客様用)

(のり付) 貼付欄

郵便局にて入学試験受験料の払込
手続きが済んだら「郵便振替払込受付
証」(提出用)をこの欄へ貼り付けて
ください。

なお、上記証明書が貼られていない
場合、又「郵便振替払込受領証」(本
人保管)が貼ってある場合、および受
付局の受付印のない場合は入学願書
の受付は出来ないので十分注意して
ください。

C.

学校法人 北斗文化学園
北海道福祉教育専門学校
受 験 票

受験番号	※		
氏名			
志願学科	自立支援介護福祉学科		
試験区分	推 薦	一 般	社会人
	次	次	次
願書受付印		写真貼付欄	
		1. 正面上半身脱帽、背景無地のもので3ヶ月以内撮影のもの 2. 縦4cm 横3cm 3. 写真の裏面に氏名を記入後全面糊付	
受 験 会 場			
本 校		苫小牧	

※欄は記入しないこと。

該当する試験区分に○をつけ、試験の次数を記入すること。

該当する試験会場に○をつけること

C.

学校法人 北斗文化学園
北海道福祉教育専門学校
受 験 票

受験番号	※		
氏名			
志願学科	こども未来学科		
試験区分	推 薦	一 般	社会人
	次	次	次
願書受付印		写真貼付欄	
		1. 正面上半身脱帽、背景無地のもので3ヶ月以内撮影のもの 2. 縦4cm 横3cm 3. 写真の裏面に氏名を記入後全面糊付	
受 験 会 場			
本 校		苫小牧	

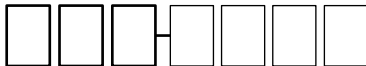
※欄は記入しないこと。

該当する試験区分に○をつけ、試験の次数を記入すること。

該当する試験会場に○をつけること



郵便はがき **速達**



323 円分
の切手を
貼付のこと

※
(住所)

※
(氏名)

※に住所・氏名を記入してください。

〒051-0012 室蘭市山手町町 1-11-34
学校法人 北斗文化学園
北斗文化学園インターナショナル調理技術専門学校
【調理師学科】 入試係

(裏面受験票)

(切り取らないこと)

のりしろ

D.
学校法人 北斗文化学園
北斗文化学園インターナショナル調理技術専門学校副票
【調理師学科】
振替払込受付証明書(お客様用)
(のり付) 貼付欄

郵便局にて入学試験受験料の払込
手続きが済んだら「郵便振替払込受付
証」(提出用)をこの欄へ貼り付けて
ください。

なお、上記証明書が貼られていない
場合、又「郵便振替払込受領証」(本
人保管)が貼ってある場合、および受
付局の受付印のない場合は入学願書
の受付は出来ないので十分注意して
ください。



郵便はがき **速達**



323 円分
の切手を
貼付のこと

※
(住所)

※
(氏名)

※に住所・氏名を記入してください。

〒051-0012 室蘭市山手町町 1-11-34
学校法人 北斗文化学園
北斗文化学園インターナショナル調理技術専門学校
【プロフェッショナル・コース】入試係

(裏面受験票)

(切り取らないこと)

のりしろ

D.
学校法人 北斗文化学園
北斗文化学園インターナショナル調理技術専門学校副票
【プロフェッショナル・コース】
振替払込受付証明書(お客様用)
(のり付) 貼付欄

郵便局にて入学試験受験料の払込
手続きが済んだら「郵便振替払込受付
証」(提出用)をこの欄へ貼り付けて
ください。

なお、上記証明書が貼られていない
場合、又「郵便振替払込受領証」(本
人保管)が貼ってある場合、および受
付局の受付印のない場合は入学願書
の受付は出来ないので十分注意して
ください。

C.

学校法人 北斗文化学園
 北斗文化学園インターナショナル調理技術専門学校
受 験 票

受験番号	※		
氏名			
志願学科	調理師学科		
試験区分	推 薦	一 般	社会人
	次	次	次
願書受付印		写真貼付欄	
		1. 正面上半身脱帽、背景無地のもので3ヶ月以内撮影のもの 2. 縦4cm 横3cm 3. 写真の裏面に氏名を記入後全面糊付	
受 験 会 場			
本 校		苫小牧	

※欄は記入しないこと。

該当する試験区分に○をつけ、試験の次数を記入すること。

該当する試験会場に○をつけること

C.


学校法人 北斗文化学園
 北斗文化学園インターナショナル調理技術専門学校
受 験 票

受験番号	※		
氏名			
志願学科	プロフェッショナル・コース		
試験区分	推 薦	一 般	社会人
	次	次	次
願書受付印		写真貼付欄	
		1. 正面上半身脱帽、背景無地のもので3ヶ月以内撮影のもの 2. 縦4cm 横3cm 3. 写真の裏面に氏名を記入後全面糊付	
受 験 会 場			
本 校		苫小牧	

※欄は記入しないこと。

該当する試験区分に○をつけ、試験の次数を記入すること。

該当する試験会場に○をつけること



お問合せ・願書受付

■ 学校法人 北斗文化学園
北海道福祉教育専門学校

〒051-0004

北海道室蘭市母恋北町 1 丁目 5 番 11 号

TEL (0143) 22-7711

FAX (0143) 22-7723

入試・就職広報室 TEL (0143) 22-5005

0120-338-388 (フリーダイヤル)

URL : <http://www.hokuto-bunka.ac.jp/sweh/>

お問合せメールアドレス : info1@hokuto-bunka.ac.jp

■ 学校法人 北斗文化学園
北斗文化学園インターナショナル調理技術専門学校

〒051-0012

北海道室蘭市山手町 1 丁目 11 番 34 号

TEL (0143) 25-2211

FAX (0143) 25-2210

入試・就職広報室 TEL (0143) 25-2288

URL : <http://www.hokuto-bunka.ac.jp/isca/>

お問合せメールアドレス : info2@hokuto-bunka.ac.jp